

**ОТЧЕТ  
ОБ ИСПОЛНЕНИИ УЧРЕЖДЕНИЕМ ПЛАНА ЕГО ФИНАНСОВО-ХОЗЯЙСТВЕННОЙ ДЕЯТЕЛЬНОСТИ**

на «01» января 2016 г.

Учреждение: муниципальное автономное дошкольное образовательное учреждение "Детский сад № 404" г.Перми

Обособленное подразделение: \_\_\_\_\_

Учредитель: Администрация города Перми

Наименование органа, осуществляющего полномочия учредителя: Департамент образования администрации города Перми

Вид финансового обеспечения (деятельности): Субсидии на выполнение государственного (муниципального) задания

Периодичность: квартальная, годовая

Единица измерения: руб.

Форма по ОКУД \_\_\_\_\_

Дата: 01.01.2016

по ОКПО: 02113470

по ОКТМО: 57701000

по ОКПО: 02113470

Глава по БК: 930

по ОКЕИ: 383

КОДЫ	0503737
Дата	01.01.2016
по ОКПО	02113470
по ОКТМО	57701000
по ОКПО	02113470
Глава по БК	930
по ОКЕИ	383

**1. Доходы учреждения**

Наименование показателя	Код строки	Код аналитики	Утверждено плановых назначений	Исполнено плановых назначений				итого	Не исполнено плановых назначений
				через лицевые счета	через банковские счета	через кассу учреждения	некассовыми операциями		
1	2	3	4	5	6	7	8	9	10
<b>Доходы — всего</b>	010		35 581 287,47	35 581 287,47	-	-	-	35 581 287,47	-
<i>Доходы от собственности</i>	030	120	-	-	-	-	-	-	-
из них:									
от аренды активов	031	120	-	-	-	-	-	-	-
<i>Доходы от оказания платных услуг (работ)</i>	040	130	-	-	-	-	-	-	-
<i>Доходы от штрафов, пеней, иных сумм принудительного изъятия</i>	050	140	-	-	-	-	-	-	-
<i>Безвозмездные поступления от бюджетов</i>	060	150	-	-	-	-	-	-	-
в том числе:									
поступления от наднациональных организаций и правительств иностранных государств	062	152	-	-	-	-	-	-	-
поступления от международных финансовых организаций	063	153	-	-	-	-	-	-	-
<i>Доходы от операций с активами</i>	090	x	-	-	-	-	-	-	-
в том числе:									
от выбытий основных средств	092	410	-	-	-	-	-	-	-
от выбытий нематериальных активов	093	420	-	-	-	-	-	-	-
от выбытий произведенных активов	094	430	-	-	-	-	-	-	-
от выбытий материальных запасов	095	440	-	-	-	-	-	-	-
от выбытий ценных бумаг, кроме акций	096	620	-	-	-	-	-	-	-
от выбытий акций	097	630	-	-	-	-	-	-	-
от выбытий иных финансовых активов	098	650	-	-	-	-	-	-	-
<i>Прочие доходы</i>	100	180	35 581 287,47	35 581 287,47	-	-	-	35 581 287,47	-
в том числе:									
субсидии	101	180	35 581 287,47	35 581 287,47	-	-	-	35 581 287,47	-
субсидии на осуществление капитальных вложений	102	180	-	-	-	-	-	-	-
иные трансферты	103	180	-	-	-	-	-	-	-
иные прочие доходы	104	180	-	-	-	-	-	-	-

## 2. Расходы учреждения

Наименование показателя	Код строки	Код аналитики	Утверждено плановых назначений	Исполнено плановых назначений					Не исполнено плановых назначений
				через лицевые счета	через банковские счета	через кассу учреждения	некассовыми операциями	итого	
1	2	3	4	5	6	7	8	9	10
<b>Расходы — всего</b>	200	х	35 800 062,57	35 186 932,16	218 775,10	-	-	35 405 707,26	394 355,31
в том числе:									
<i>Оплата труда и начисления на выплаты по оплате труда</i>	160	210	25 390 819,81	25 390 819,81	-	-	-	25 390 819,81	-
в том числе:									
заработная плата	161	211	W 19 499 595,86	19 499 595,86	-	-	-	19 499 595,86	-
прочие выплаты	162	212	W 2 346,00	2 346,00	-	-	-	2 346,00	-
начисления на выплаты по оплате труда	163	213	W 5 888 877,95	5 888 877,95	-	-	-	5 888 877,95	-
<i>Приобретение работ, услуг</i>	170	220	5 974 205,75	5 361 075,34	218 775,10	-	-	5 579 850,44	394 355,31
в том числе:									
услуги связи	171	221	W 88 245,19	85 545,19	-	-	-	85 545,19	2 700,00
транспортные услуги	172	222	-	-	-	-	-	-	-
коммунальные услуги	173	223	W 2 167 932,88	2 142 932,88	-	-	-	2 142 932,88	25 000,00
арендная плата за пользование имуществом	174	224	-	-	-	-	-	-	-
работы, услуги по содержанию имущества	175	225	W 2 533 256,53	2 063 684,22	162 917,00	-	-	2 226 601,22	306 655,31
прочие работы, услуги	176	226	W 1 184 771,15	1 068 913,05	55 858,10	-	-	1 124 771,15	60 000,00
<i>Обслуживание долговых обязательств</i>	190	230	-	-	-	-	-	-	-
в том числе:									
обслуживание долговых обязательств перед резидентами	191	231	-	-	-	-	-	-	-
обслуживание долговых обязательств перед нерезидентами	192	232	-	-	-	-	-	-	-
<i>Безвозмездные перечисления организациям</i>	210	240	-	-	-	-	-	-	-
в том числе:									
безвозмездные перечисления государственным и муниципальным организациям	211	241	-	-	-	-	-	-	-
безвозмездные перечисления организациям, за исключением государственных и муниципальных организаций	212	242	-	-	-	-	-	-	-

Наименование показателя	Код строки	Код аналитики	Утверждено плановых назначений	Исполнено плановых назначений					Не исполнено плановых назначений
				через лицевые счета	через банковские счета	через кассу учреждения	некассовыми операциями	итого	
1	2	3	4	5	6	7	8	9	10
<i>Безвозмездные перечисления бюджетам</i>	230	250	-	-	-	-	-	-	-
в том числе:									
перечисления наднациональным организациям и правительствам иностранных государств	232	252	-	-	-	-	-	-	-
перечисления международным организациям	233	253	-	-	-	-	-	-	-
<i>Социальное обеспечение</i>	240	260	-	-	-	-	-	-	-
в том числе:									
пособия по социальной помощи населению	242	262	-	-	-	-	-	-	-
пенсии, пособия, выплачиваемые организациями сектора государственного управления	243	263	-	-	-	-	-	-	-
<i>Прочие расходы</i>	250	290	✓ 2 491 172,03	2 491 172,03	-	-	-	2 491 172,03	-
<i>Расходы по приобретению нефинансовых активов</i>	260	300	1 943 864,98	1 943 864,98	-	-	-	1 943 864,98	-
в том числе:									
основных средств	261	310	✓ 691 676,80	691 676,80	-	-	-	691 676,80	-
нематериальных активов	262	320	-	-	-	-	-	-	-
непроизведенных активов	263	330	-	-	-	-	-	-	-
материальных запасов	264	340	✓ 1 252 188,18	1 252 188,18	-	-	-	1 252 188,18	-
<i>Расходы по приобретению финансовых активов</i>	270	500	-	-	-	-	-	-	-
из них:									
ценных бумаг, кроме акций	271	520	-	-	-	-	-	-	-
акций и иных форм участия в капитале	272	530	-	-	-	-	-	-	-
иных финансовых активов	273	550	-	-	-	-	-	-	-
Возвраты расходов и выплат обеспечений прошлых лет (стр 300 (гр.5-9) = стр 900 (гр 4-8))	300								
<b>Результат исполнения (дефицит / профицит)</b>	<b>450</b>	<b>x</b>	<b>-218 775,10</b>	<b>394 355,31</b>	<b>-218 775,10</b>	<b>-</b>	<b>-</b>	<b>175 580,21</b>	<b>x</b>




## 3. Источники финансирования дефицита средств учреждения


Наименование показателя	Код строки	Код аналитики	Утверждено плановых назначений	Исполнено плановых назначений					Не исполнено плановых назначений
				через лицевые счета	через банковские счета	через кассу учреждения	некассовыми операциями	итого	
1	2	3	4	5	6	7	8	9	10
Источники финансирования дефицита средств — всего (стр. 520 + стр. 620 + стр. 700 + стр. 730 + стр. 820 + стр. 830)	500		218 775,10	-394 355,31	218 775,10	-	-	-175 580,21	394 355,31
в том числе									
<i>Внутренние источники</i>	520		-	-	-	-	-	-	-
из них:									
курсовая разница	521	171	-	-	-	-	-	-	-
поступления от погашения займов (ссуд)	525	640	-	-	-	-	-	-	-
выплаты по предоставлению займов (ссуд)	526	540	-	-	-	-	-	-	-
поступления заимствований от резидентов	527	710	-	-	-	-	-	-	-
погашение заимствований от резидентов	528	810	-	-	-	-	-	-	-
<i>Внешние источники</i>	620		-	-	-	-	-	-	-
из них									
курсовая разница	621	171	-	-	-	-	-	-	-
поступления заимствований от резидентов	625	720	-	-	-	-	-	-	-
погашение заимствований от нерезидентов	626	820	-	-	-	-	-	-	-
<i>Изменение остатков средств</i>	700	x	218 775,10	-394 355,31	218 775,10	-	-	-175 580,21	394 355,31
увеличение остатков средств, всего	710	510	-	-35 581 287,47	-	-	-	-35 581 287,47	x
уменьшение остатков средств, всего	720	610	-	35 186 932,16	218 775,10	-	-	35 405 707,26	x
<i>Изменение остатков по внутренним оборотам средств учреждения</i>	730	x	-	-	-	-	-	-	-
в том числе:									
увеличение остатков средств учреждения	731	510	-	-	-	-	-	-	x
уменьшение остатков средств учреждения	732	610	-	-	-	-	-	-	x

Наименование показателя	Код строки	Код аналитики	Утверждено плановых назначений	Исполнено плановых назначений					Не исполнено плановых назначений
				через лицевые счета	через банковские счета	через кассу учреждения	некассовыми операциями	итого	
1	2	3	4	5	6	7	8	9	10
Изменение остатков по внутренним расчетам	820	x	-	-	-	-	-	-	-
в том числе:									
увеличение остатков по внутренним расчетам (Кт 0 304 04 510)	821		-	-	-	-	-	-	-
уменьшение остатков по внутренним расчетам (Дт 0 304 04 610)	822		-	-	-	-	-	-	-
Изменение остатков расчетов по внутренним привлечением средств	830	x	-	-	-	-	-	-	-
в том числе:									
увеличение расчетов по внутреннему привлечению остатков средств (Кт 0 304 06 000)	831		-	-	-	-	-	-	-
уменьшение расчетов по внутреннему привлечению остатков средств (Дт 0 304 06 000)	832		-	-	-	-	-	-	-

4. Сведения о возвратах расходов и выплат обеспечений прошлых лет

Наименование показателя	Код строки	Код аналитики	Произведено возвратов				Итого
			через лицевые счета	через банковские счета	через кассу учреждения	некассовыми операциями	
1	2	3	4	5	6	7	8
Возвращено расходов и обеспечений прошлых лет, всего	900	х	-	-	-	-	-
из них по кодам аналитики:			-	-	-	-	-

Руководитель  Л.А. Мальгинова (расшифровка подписи) Руководитель финансово-экономической службы  (подпись)  (расшифровка подписи)

Главный бухгалтер  С.У. Соколова (расшифровка подписи) Централизованная бухгалтерия (наименование, ОГРН, ИНН, КПП, местонахождение)

Руководитель (уполномоченное лицо) \_\_\_\_\_ (должность) \_\_\_\_\_ (подпись) \_\_\_\_\_ (расшифровка подписи)

Исполнитель \_\_\_\_\_ (должность) \_\_\_\_\_ (подпись) \_\_\_\_\_ (расшифровка подписи) \_\_\_\_\_ (телефон, e-mail)

1 января 2016 г.

Документ заверен электронно-цифровыми подписями:

Владелец: SN=Мальгинова, GN=Любовь Алексеевна, Т=Заведующий, O=МАДОУ «Детский сад № 404» г.Перми, L=г. Пермь, С=RU

Ключ Выдан: CN=ООО «УЦ ПАРМА», O=ООО «УЦ ПАРМА», С=RU

Владелец: SN=Соколова, GN=Елена Ивановна, Т=Главный бухгалтер, O=МАДОУ «Детский сад № 404» г.Перми, L=г. Пермь, С=RU

Ключ Выдан: CN=ООО «УЦ ПАРМА», O=ООО «УЦ ПАРМА», С=RU

г.ч. Верно 14.01.16 