

Как правильно учить алфавит с ребёнком?

С какого возраста?

Совет логопеда.

За многие годы практики я сталкивалась с разными ошибками родителей, которые только убили у ребенка желание читать и даже заниматься! Специально для вас я решила написать эту статью, чтоб помочь вам избежать проблем в будущем.

✓ **Обратите внимание!** Малыша проще научить читать, если родители показывают личный пример. Ребёнок - существо любознательное. Если мама или папа часто читают книгу или журнал с яркими картинками, ни один ребёнок не устоит перед соблазном узнать, чем же так увлечены родители. Книжки-малышки с красочными иллюстрациями, панорамные книги обязательно должны быть дома - дошкольник заинтересуется ими.



Итак, с начало поговорим о возрасте.

Есть суждения, что чем раньше, тем лучше. Я видела мам, которые в четыре месяца малыша мучают карточками с буквами. Помните, в каждом возрасте свои умения!

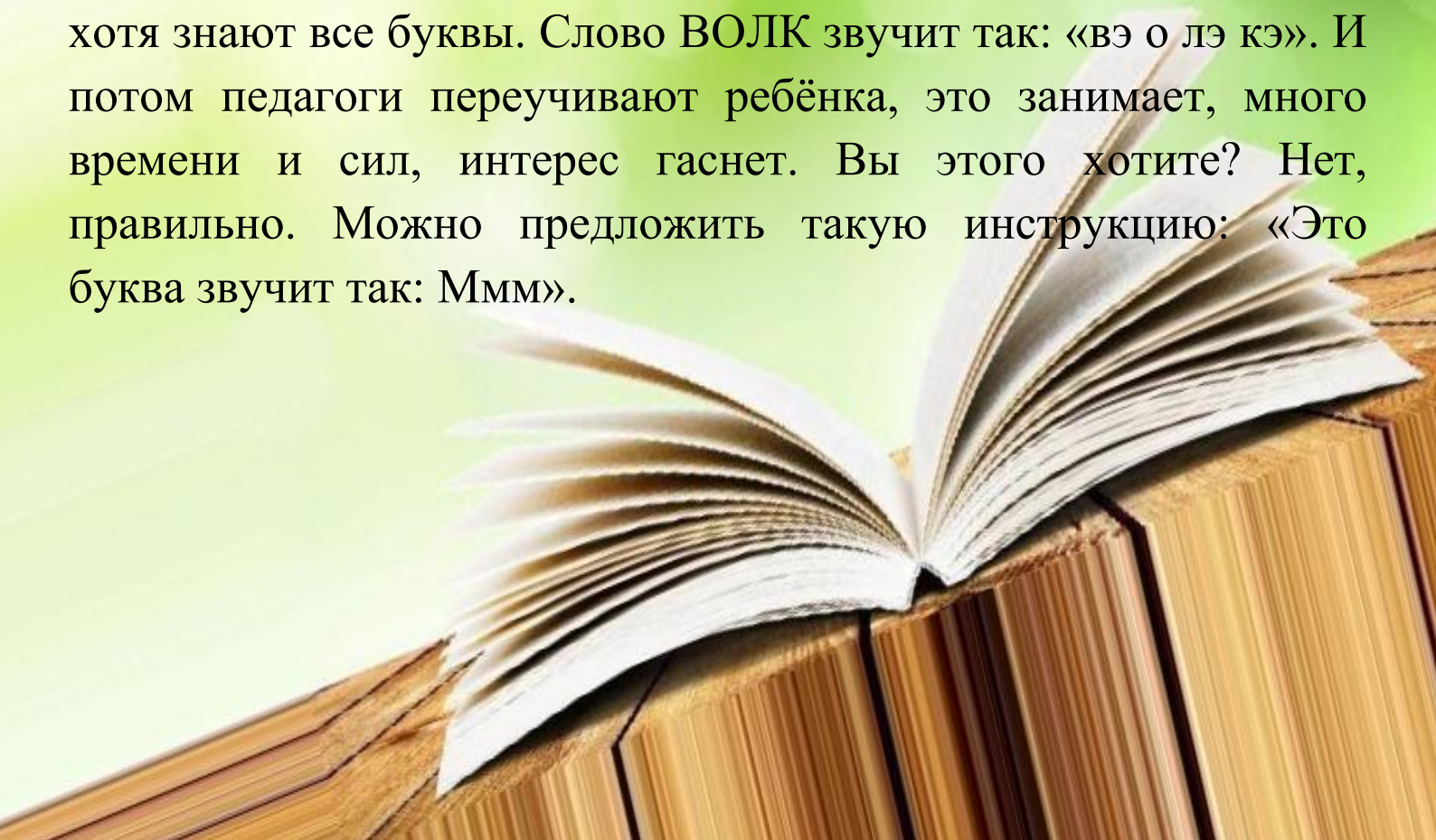
Обычно, ребенок начинает интересоваться буквами около 3 лет. А подражание письму и чтению взрослым появляется ближе к 4-4.5 годам. Чтоб не спугнуть интерес, не заставляйте учить буквы, делайте это играючи.

Пример из жизни. В комнате на обоях написаны названия сортов кофе, ребёнок подошёл и рассматривает картинки. В этом случае, мама показывает пальцем на букву и произносит звук (без лишних слов). Ребёнок запоминает буквы и интерес остается!

ПРАВИЛО 1.



Учим буквы как звук! Не надо путать малыша тем, что «это буква ЭР, это ВЭ». Почему так нельзя делать?

Всё просто, часто из-за этого дети не могут прочитать слова, хотя знают все буквы. Слово ВОЛК звучит так: «вэ о лэ кэ». И потом педагоги переучивают ребёнка, это занимает, много времени и сил, интерес гаснет. Вы этого хотите? Нет, правильно. Можно предложить такую инструкцию: «Это буква звучит так: Ммм».



ПРАВИЛО 2.

Если ребёнок неправильно произносит звук, то эту букву



произносите только вы, либо пропускаете её.

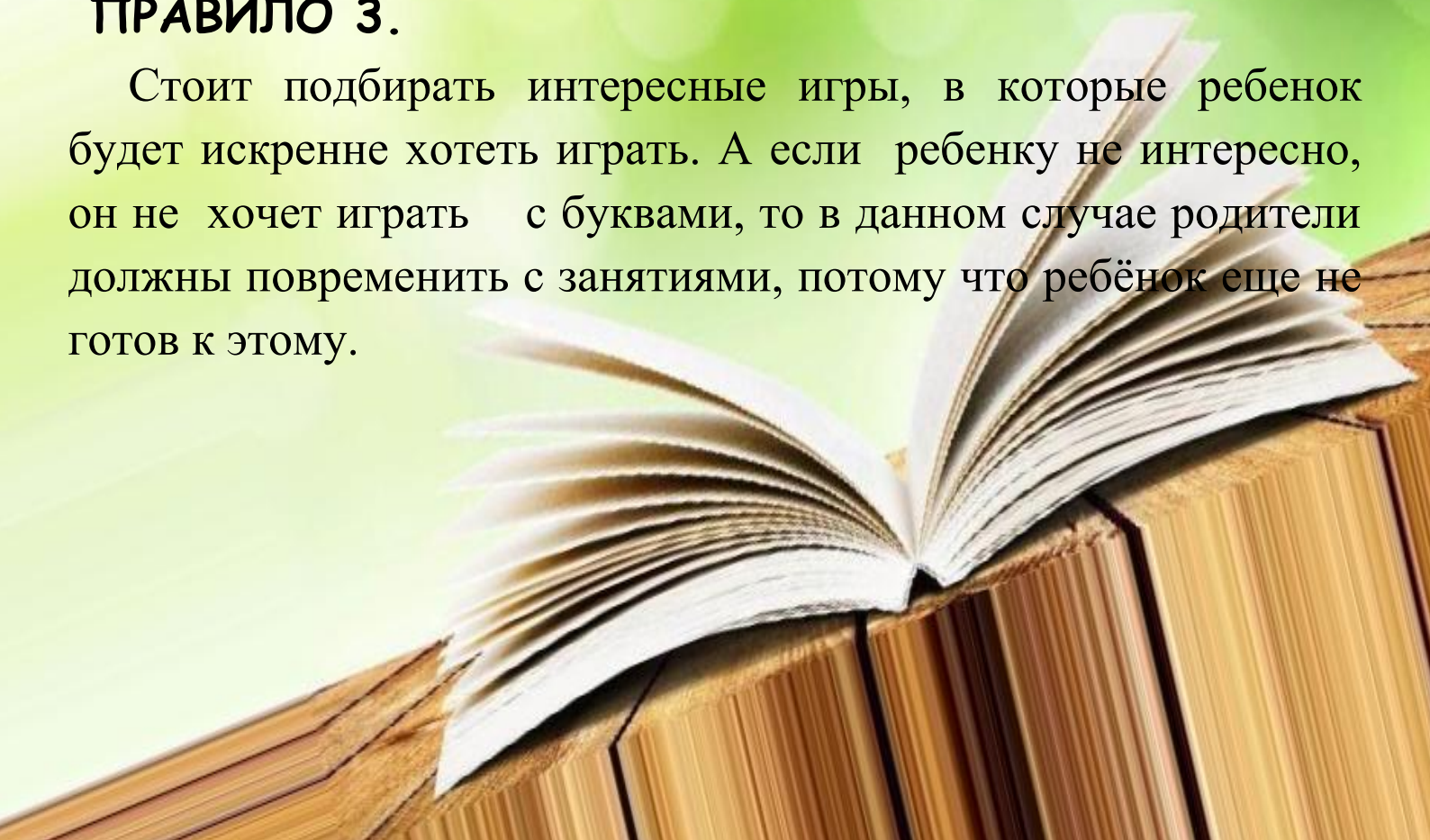
Почему? Если ваш ребёнок вместо звука Ж произносит З, и вы это закрепляете, то в будущем это чревато последствиями: замена букв, нарушение

фонематического слуха, дисграфия, дислексия.

Хочу вам посоветовать букварь Н.С. Жуковой. Эта книга является эффективным помощником для ребенка, который учится понимать, как складывать буквы в слоги, слоги – складывать в слова, а эти слова – в целые предложения. Картинок в книжке немного, но их вполне хватает, чтобы ребенку не было скучно.



ПРАВИЛО 3.

Стоит подбирать интересные игры, в которые ребенок будет искренне хотеть играть. А если ребенку не интересно, он не хочет играть с буквами, то в данном случае родители должны повременить с занятиями, потому что ребёнок еще не готов к этому.



ПРАВИЛО 4.

Закреплять усвоенный материал очень важно.
Родители должны просить ребенка называть буквы, которые
есть в окружающих предметах.



Либо придумывать, на что буква похожа, какие слова начинаются на эту букву и т.д.

Скорее всего, у вас тоже есть свои секреты и полезные советы. Поделитесь опытом, посоветуйте, как проще научить деток читать по слогам. Многие родители наверняка поблагодарят вас за практические рекомендации.

✓ Главное - ваш настрой и желание. Если вы весело, интересно играете, запоминая буквы, то эффекта будет больше! Желаю вам успехов и новых побед.

*Консультацию подготовила
учитель – логопед
высшей квалификационной категории
Салахиева Елена Анатольевна*

С помощью интернет источников: <http://razvitiemalysha.com/vospitanie/obrazovanie/chitaem-po-slogam.html>

